

Everest Plan



Dekorační otopné těleso z jemného plechu válcovaného za studena. Tloušťka plechu dle EN442. Těleso s hladkou čelní plochou Plan, postraními kryty a horní mřížkou jako kompaktní jednotka s roztečí svislých vodních kanálků 33,3 mm. Konvekční plech je navařen na vnitřních kanálkách. Všechna tělesa, kromě těles výšky 200 mm, mají na zadní straně navařené montážní příchytky, tzv. laše. Před nanesením barvy projdou všechny radiátory několikanásobným čistícím procesem včetně fosfátování fosforečnanem železitým a demineralizačním oplachem. Poté je nanesena základní vrstva barvy a následně prášková vrstva v barevném provedení bílá Henrad 9016. Každý radiátor je zabalen v kartonu a v ochranné folii. Vestavěná ventilová souprava s přednastavenou ventilovou vložkou Heimeier 4368, modrou (viz str. 33) bez termostatické hlavice. Všechna tělesa, kromě výšky 200, jsou vybavena základní montážní sadou obsahující stěnové L - konzoly dvojité s hmoždinkami, šrouby, záslepkou a odvzdušňovacím ventilem. Volitelná montážní sada s příslušenstvím je k dispozici

Everest Plan je dekorační otopné těleso s hladkou čelní plochou a s vestavěným ventilem

u prodejce. Montážní sada pro tělesa výšky 200 mm není součástí dodávky.

Záruka jakosti dle EN ISO 9001.

Tepelný výkon je ověřen podle EN 442.

Přípojky: Everest 6x 1/2"

Zkušební přetlak: 1,3 MPa

Provozní přetlak: 1,0 MPa

Teplota topného média: teplá voda do 110 °C

Výrobek: Henrad Everest Plan

Typ: 11/21/22/33/44

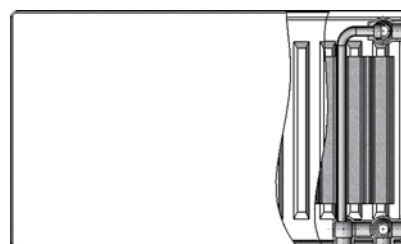
Stavební výšky: 200 - 900 mm

Stavební délky: 400 - 2400 mm

Stavební hloubka: 61/77/100/158/216 mm

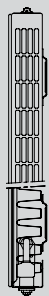
Poloha spodních vývodů: vpravo,

na objednávku vlevo

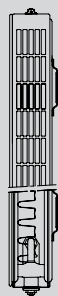


CE
2005

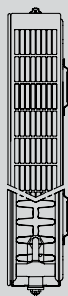
Typ 11



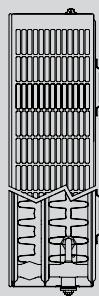
Typ 21



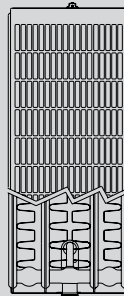
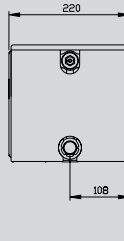
Typ 22



Typ 33



Typ 44



Základní údaje
pro 1 m délky
při podmínkách
75/65/ 20 °C
dle EN 442

Stavební výška [mm]	Typ 11	Typ 21	Typ 22	Typ 33	Typ 44	Připojovací rozteč [mm]
200			645 W 14,34 kg 2,83 l 2,05 m ² n = 1,30	913 W 20,25 kg 4,20 l 3,08 m ² n = 1,30	1,114 W 23,46 kg 5,60 l 4,10 m ² n = 1,30	150
300	469 W 11,88 kg 1,89 l 2,09 m ² n = 1,30	709 W 16,86 kg 3,70 l 2,44 m ² n = 1,32	929 W 19,60 kg 3,70 l 3,51 m ² n = 1,30	1,346 W 28,00 kg 5,40 l 5,26 m ² n = 1,31		250
400	626 W 16,13 kg 2,34 l 2,95 m ² n = 1,29	889 W 22,87 kg 4,67 l 3,37 m ² n = 1,32	1,177 W 26,40 kg 4,67 l 4,92 m ² n = 1,30	1,690 W 38,13 kg 6,87 l 7,38 m ² n = 1,32		350
500	774 W 20,39 kg 2,80 l 3,80 m ² n = 1,28	1,062 W 28,89 kg 5,63 l 4,31 m ² n = 1,32	1,411 W 33,20 kg 5,63 l 6,33 m ² n = 1,31	2,017 W 48,27 kg 8,33 l 9,49 m ² n = 1,33		450
600	911 W 24,65 kg 3,25 l 4,66 m ² n = 1,27	1,227 W 34,90 kg 6,60 l 5,24 m ² n = 1,32	1,634 W 40,00 kg 6,60 l 7,74 m ² n = 1,32	2,332 W 58,40 kg 9,80 l 11,61 m ² n = 1,34		550
900	1,260 W 37,43 kg 4,80 l 7,22 m ² n = 1,29	1,690 W 52,94 kg 9,70 l 8,05 m ² n = 1,31	2,251 W 60,40 kg 9,70 l 11,97 m ² n = 1,35	3,225 W 88,80 kg 14,50 l 17,96 m ² n = 1,34		850

W= výkon kg = hmotnost l = vodní objem m² = přestupní plocha n = teplotní exponent
Základní údaje pro 1 m délky (W, L, m²). Technické změny vyhrazeny.

Tepelné výkony dle EN 442

EN442 75/65/20°C

EN442 70/55/20°C

EN442 55/45/20°C

500			
Typ 11	Typ 21	Typ 22	Typ33
310 W 251 W 161 W	425 W 343 W 216 W	564 W 456 W 289 W	807 W 650 W 408 W
387 W 314 W 201 W	531 W 428 W 270 W	706 W 570 W 361 W	1009 W 812 W 511 W
464 W 377 W 241 W	637 W 514 W 325 W	847 W 684 W 433 W	1210 W 975 W 613 W
542 W 440 W 282 W	743 W 600 W 379 W	988 W 798 W 505 W	1412 W 1137 W 715 W
619 W 503 W 322 W	850 W 685 W 433 W	1129 W 912 W 577 W	1614 W 1299 W 817 W
697 W 566 W 362 W	956 W 771 W 487 W	1270 W 1026 W 650 W	1815 W 1462 W 919 W
774 W 628 W 402 W	1062 W 857 W 541 W	1411 W 1140 W 722 W	2017 W 1624 W 1021 W
851 W 691 W 442 W	1168 W 943 W 595 W	1552 W 1254 W 794 W	2219 W 1787 W 1123 W
929 W 754 W 483 W	1274 W 1028 W 649 W	1693 W 1368 W 866 W	2420 W 1949 W 1225 W
1084 W 880 W 563 W	1487 W 1200 W 757 W	1975 W 1596 W 1010 W	2824 W 2274 W 1430 W
1238 W 1006 W 644 W	1699 W 1371 W 866 W	2258 W 1824 W 1155 W	3227 W 2599 W 1634 W
1393 W 1131 W 724 W	1912 W 1542 W 974 W	2540 W 2052 W 1299 W	3631 W 2924 W 1838 W
1548 W 1257 W 804 W	2124 W 1714 W 1082 W	2822 W 2280 W 1444 W	4034 W 3249 W 2042 W
1703 W 1383 W 885 W	2336 W 1885 W 1190 W	3104 W 2508 W 1588 W	4437 W 3573 W 2247 W
1858 W 1508 W 965 W	2549 W 2056 W 1298 W	3386 W 2736 W 1732 W	4841 W 3898 W 2451 W

600			
Typ 11	Typ 21	Typ 22	Typ33
364 W 296 W 190 W	491 W 396 W 250 W	654 W 527 W 333 W	933 W 750 W 470 W
456 W 370 W 238 W	614 W 495 W 312 W	817 W 659 W 416 W	1166 W 937 W 587 W
547 W 445 W 285 W	736 W 594 W 375 W	980 W 791 W 499 W	1399 W 1125 W 705 W
638 W 519 W 333 W	859 W 693 W 437 W	1144 W 923 W 583 W	1632 W 1312 W 822 W
729 W 593 W 381 W	982 W 792 W 499 W	1307 W 1055 W 666 W	1866 W 1500 W 940 W
820 W 667 W 428 W	1104 W 891 W 562 W	1471 W 1187 W 749 W	2099 W 1687 W 1057 W
911 W 741 W 476 W	1227 W 990 W 624 W	1634 W 1318 W 832 W	2332 W 1875 W 1174 W
1002 W 815 W 523 W	1350 W 1089 W 687 W	1797 W 1450 W 916 W	2565 W 2062 W 1292 W
1093 W 889 W 571 W	1472 W 1188 W 749 W	1961 W 1582 W 999 W	2798 W 2250 W 1409 W
1275 W 1037 W 666 W	1718 W 1385 W 874 W	2288 W 1846 W 1165 W	3265 W 2625 W 1644 W
1458 W 1185 W 761 W	1963 W 1583 W 999 W	2614 W 2109 W 1332 W	3731 W 3000 W 1879 W
1640 W 1334 W 856 W	2209 W 1781 W 1124 W	2941 W 2373 W 1498 W	4198 W 3375 W 2114 W
1822 W 1482 W 952 W	2454 W 1979 W 1249 W	3268 W 2637 W 1665 W	4664 W 3750 W 2349 W
2004 W 1630 W 1047 W	2699 W 2177 W 1373 W	3595 W 2900 W 1831 W	5130 W 4125 W 2584 W
2186 W 1778 W 1142 W	2945 W 2375 W 1498 W	3922 W 3164 W 1998 W	5597 W 4500 W 2819 W

900			
Typ 11	Typ 21	Typ 22	Typ33
504 W 409 W 261 W	676 W 546 W 345 W	900 W 723 W 451 W	1290 W 1037 W 649 W
630 W 511 W 326 W	845 W 682 W 432 W	1126 W 903 W 563 W	1613 W 1296 W 811 W
756 W 613 W 391 W	1014 W 819 W 518 W	1351 W 1084 W 676 W	1935 W 1555 W 973 W
882 W 715 W 456 W	1183 W 955 W 605 W	1576 W 1264 W 789 W	2258 W 1814 W 1136 W
1008 W 817 W 521 W	1352 W 1092 W 691 W	1801 W 1445 W 902 W	2580 W 2073 W 1298 W
1134 W 919 W 586 W	1521 W 1228 W 777 W	2026 W 1626 W 1014 W	2903 W 2333 W 1460 W
1260 W 1021 W 651 W	1690 W 1365 W 864 W	2251 W 1806 W 1127 W	3225 W 2592 W 1622 W
1386 W 1124 W 717 W	1859 W 1501 W 950 W	2476 W 1987 W 1240 W	3548 W 2851 W 1785 W
1512 W 1226 W 782 W	2028 W 1638 W 1036 W	2701 W 2168 W 1352 W	3870 W 3110 W 1947 W
1764 W 1430 W 912 W	2366 W 1911 W 1209 W	3151 W 2529 W 1578 W	4515 W 3629 W 2271 W
2016 W 1634 W 1042 W	2704 W 2184 W 1382 W	3602 W 2890 W 1803 W	5160 W 4147 W 2596 W
2268 W 1839 W 1173 W	3042 W 2457 W 1554 W	4052 W 3251 W 2029 W	5805 W 4665 W 2920 W
2520 W 2043 W 1303 W	3380 W 2730 W 1727 W	4502 W 3613 W 2254 W	6450 W 5184 W 3245 W
2772 W 2247 W 1433 W	3718 W 3003 W 1900 W	4952 W 3974 W 2479 W	7095 W 5702 W 3569 W
3024 W 2452 W 1563 W	4056 W 3276 W 2073 W	5402 W 4335 W 2705 W	7740 W 6220 W 3894 W

Stavební výška [mm]

Stavební délka [mm]

400

500

600

700

800

900

1000

1100

1200

1400

1600

1800

2000

2200

2400

2600

2800

3000