

Everest Plan Everest Line

Popis



**Everest
dekorativní otopné
těleso s hladkou čelní plo-
chou (Plan) nebo s prolisy
hladké čelní plochy (Line)
a s vestavěným ventilem**

Dekorační otopné těleso z jemného plechu válcovaného za studena. Tloušťka plechu dle EN442. Těleso s hladkou čelní plochou Plan nebo s dělenou hladkou čelní plochou Line, postraními kryty a horní mřížkou jako kompaktní jednotka s roztečí svislých vodních kanálků 33,3 mm. Konvekční plech je navařen na vnitřních kanálkách. Všechna tělesa, kromě těles výšky 200 mm, mají na zadní straně navařené montážní přichytky, tzv. laše. Před nanášením barvy projdou všechny radiátory několikanásobným čistícím procesem včetně fosfátování fosforečnanem železitým a demineralizačním oplachem. Poté je nanášena základní vrstva barvy a následně prášková vrstva v barevném provedení bílá Henrad 9016. Každý radiátor je zabalen v kartonu a v ochranné folii. Vestavěná ventilová souprava s přednastavenou ventilovou vložkou Heimeier (viz str. 27) bez termostatické hlavice. Volitelná montážní sada s příslušenstvím je součástí dodávky a je k dispozici u prodejce. Montážní sada pro tělesa výšky 200 mm není součástí dodávky.

Záruka jakosti dle EN ISO 9001.

Tepelný výkon je ověřen podle EN 442.

Přípojky: Everest 6x 1/2"

Zkušební přetlak: 1,3 MPa

Provozní přetlak: 1,0 MPa

Teplota topného média: teplá voda do 110 °C

Výrobek: Henrad Everest Plan, Everest Line

Typ: 11/21/22/33/44

Stavební výšky: 200 - 900 mm

Stavební délky: 400 - 2400 mm

Stavební hloubka: 61/77/100/158/216 mm

Poloha spodních vývodů: vpravo,
na objednávku vlevo



Everest Plan

Everest Line



HENRAD

Der Heizkörper

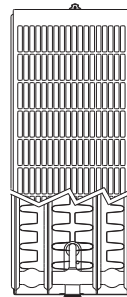
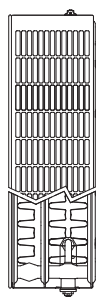
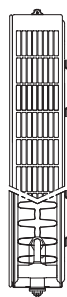
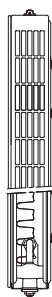
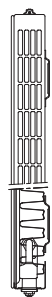
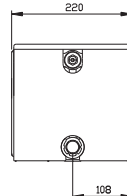
Typ 11

Typ 21

Typ 22

Typ 33

Typ 44



Základní údaje
pro 1 m délky
při podmínkách
75/65/ 20 °C
dle EN 442

Stavební výška [mm]	Typ 11	Typ 21	Typ 22	Typ 33	Typ 44	Připojovací rozteč [mm]
200			645 W	913 W	1,114 W	150
			14,34 kg	20,25 kg	23,46 kg	
			2,83 l	4,20 l	5,60 l	
			2,05 m ²	3,08 m ²	4,10 m ²	
			n = 1,30	n = 1,30	n = 1,30	
300	469 W	709 W	929 W	1,346 W		250
	11,88 kg	16,86 kg	19,60 kg	28,00 kg		
	1,89 l	3,70 l	3,70 l	5,40 l		
	2,09 m ²	2,44 m ²	3,51 m ²	5,26 m ²		
	n = 1,30	n = 1,32	n = 1,30	n = 1,31		
400	626 W	889 W	1,177 W	1,690 W		350
	16,13 kg	22,87 kg	26,40 kg	38,13 kg		
	2,34 l	4,67 l	4,67 l	6,87 l		
	2,95 m ²	3,37 m ²	4,92 m ²	7,38 m ²		
	n = 1,29	n = 1,32	n = 1,30	n = 1,32		
500	774 W	1,062 W	1,411 W	2,017 W		450
	20,39 kg	28,89 kg	33,20 kg	48,27 kg		
	2,80 l	5,63 l	5,63 l	8,33 l		
	3,80 m ²	4,31 m ²	6,33 m ²	9,49 m ²		
	n = 1,28	n = 1,32	n = 1,31	n = 1,33		
600	911 W	1,227 W	1,634 W	2,332 W		550
	24,65 kg	34,90 kg	40,00 kg	58,40 kg		
	3,25 l	6,60 l	6,60 l	9,80 l		
	4,66 m ²	5,24 m ²	7,74 m ²	11,61 m ²		
	n = 1,27	n = 1,32	n = 1,32	n = 1,34		
900	1,260 W	1,690 W	2,251 W	3,225 W		850
	37,43 kg	52,94 kg	60,40 kg	88,80 kg		
	4,80 l	9,70 l	9,70 l	14,50 l		
	7,22 m ²	8,05 m ²	11,97 m ²	17,96 m ²		
	n = 1,29	n = 1,31	n = 1,35	n = 1,34		

W = výkon kg = hmotnost l = vodní objem m² = přestupní plocha n = teplotní exponent
Základní údaje pro 1 m délky (W, L, m²). Technické změny vyhrazeny.



HENRAD

Der Heizkörper

Everest Plan Everest Line

Stavební výška [mm]

Stavební délka [mm]

400

500

600

700

800

900

1000

1100

1200

1400

1600

1800

2000

2200

2400

2600

2800

3000

200

Typ 22	Typ 33	Typ 44
258 W 209 W 132 W	365 W 295 W 188 W	446 W 360 W 229 W
323 W 261 W 166 W	457 W 369 W 234 W	557 W 451 W 286 W
387 W 313 W 199 W	548 W 443 W 281 W	668 W 541 W 343 W
452 W 365 W 232 W	639 W 517 W 328 W	780 W 631 W 400 W
516 W 417 W 265 W	730 W 591 W 375 W	891 W 721 W 458 W
581 W 470 W 298 W	822 W 665 W 422 W	1003 W 811 W 515 W
645 W 522 W 331 W	913 W 739 W 469 W	1114 W 901 W 572 W
710 W 574 W 364 W	1004 W 812 W 516 W	1225 W 991 W 629 W
774 W 626 W 397 W	1096 W 886 W 563 W	1337 W 1081 W 686 W
903 W 730 W 464 W	1278 W 1034 W 656 W	1560 W 1262 W 801 W
1032 W 835 W 530 W	1461 W 1182 W 750 W	1782 W 1442 W 915 W
1161 W 939 W 596 W	1643 W 1329 W 844 W	2005 W 1622 W 1030 W
1290 W 1044 W 662 W	1826 W 1477 W 938 W	2228 W 1802 W 1144 W
1419 W 1148 W 729 W	2009 W 1625 W 1031 W	2451 W 1983 W 1259 W
1548 W 1252 W 795 W	2191 W 1773 W 1125 W	2674 W 2163 W 1373 W

300

Typ 11	Typ 21	Typ 22	Typ33
188 W 152 W 97 W	282 W 228 W 144 W	372 W 301 W 192 W	538 W 435 W 275 W
235 W 190 W 121 W	353 W 285 W 180 W	465 W 376 W 240 W	673 W 544 W 344 W
281 W 228 W 145 W	424 W 342 W 216 W	557 W 452 W 288 W	808 W 652 W 413 W
328 W 266 W 169 W	494 W 399 W 252 W	650 W 527 W 335 W	942 W 761 W 482 W
375 W 304 W 193 W	565 W 456 W 288 W	743 W 602 W 383 W	1077 W 870 W 551 W
422 W 342 W 217 W	635 W 513 W 324 W	836 W 677 W 431 W	1211 W 979 W 620 W
469 W 380 W 241 W	706 W 570 W 360 W	929 W 753 W 479 W	1346 W 1087 W 689 W
516 W 418 W 265 W	777 W 627 W 396 W	1022 W 828 W 527 W	1481 W 1196 W 757 W
563 W 456 W 290 W	847 W 684 W 433 W	1115 W 903 W 575 W	1615 W 1305 W 826 W
657 W 531 W 338 W	988 W 798 W 505 W	1301 W 1054 W 671 W	1884 W 1522 W 964 W
750 W 607 W 386 W	1130 W 912 W 577 W	1486 W 1204 W 767 W	2154 W 1740 W 1102 W
844 W 683 W 434 W	1271 W 1026 W 649 W	1672 W 1355 W 863 W	2423 W 1957 W 1239 W
938 W 759 W 483 W	1412 W 1140 W 721 W	1858 W 1505 W 958 W	2692 W 2175 W 1377 W
1032 W 835 W 531 W	1553 W 1254 W 793 W	2044 W 1656 W 1054 W	2961 W 2392 W 1515 W
1126 W 911 W 579 W	1694 W 1368 W 865 W	2230 W 1806 W 1150 W	3230 W 2610 W 1653 W

400

Typ 11	Typ 21	Typ 22	Typ33
250 W 203 W 129 W	356 W 287 W 181 W	471 W 381 W 242 W	676 W 545 W 344 W
313 W 254 W 162 W	445 W 359 W 227 W	589 W 476 W 302 W	845 W 682 W 430 W
376 W 304 W 194 W	533 W 431 W 272 W	706 W 571 W 363 W	1014 W 818 W 516 W
438 W 355 W 227 W	622 W 502 W 317 W	824 W 667 W 423 W	1183 W 954 W 602 W
501 W 406 W 259 W	711 W 574 W 363 W	942 W 762 W 484 W	1352 W 1091 W 688 W
563 W 457 W 291 W	800 W 646 W 408 W	1059 W 857 W 544 W	1521 W 1227 W 774 W
626 W 507 W 324 W	889 W 718 W 453 W	1177 W 952 W 605 W	1690 W 1363 W 860 W
689 W 558 W 356 W	978 W 789 W 499 W	1295 W 1047 W 665 W	1859 W 1499 W 946 W
751 W 609 W 388 W	1067 W 861 W 544 W	1412 W 1143 W 726 W	2028 W 1636 W 1032 W
876 W 710 W 453 W	1245 W 1005 W 635 W	1648 W 1333 W 846 W	2366 W 1908 W 1204 W
1002 W 812 W 518 W	1422 W 1148 W 725 W	1883 W 1524 W 967 W	2704 W 2181 W 1376 W
1127 W 913 W 583 W	1600 W 1292 W 816 W	2119 W 1714 W 1088 W	3042 W 2454 W 1548 W
1252 W 1015 W 647 W	1778 W 1435 W 907 W	2354 W 1904 W 1209 W	3380 W 2726 W 1720 W
1377 W 1116 W 712 W	1956 W 1579 W 997 W	2589 W 2095 W 1330 W	3718 W 2999 W 1892 W
1502 W 1218 W 777 W	2134 W 1722 W 1088 W	2825 W 2285 W 1451 W	4056 W 3272 W 2064 W

**HENRAD**

Der Heizkörper

EN442 75/65/20°C**EN442 70/55/20°C****EN442 55/45/20°C****Tepelné výkony dle EN 442**

500			
Typ 11	Typ 21	Typ 22	Typ33
310 W 251 W 161 W	425 W 343 W 216 W	564 W 456 W 289 W	807 W 650 W 408 W
387 W 314 W 201 W	531 W 428 W 270 W	706 W 570 W 361 W	1009 W 812 W 511 W
464 W 377 W 241 W	637 W 514 W 325 W	847 W 684 W 433 W	1210 W 975 W 613 W
542 W 440 W 282 W	743 W 600 W 379 W	988 W 798 W 505 W	1412 W 1137 W 715 W
619 W 503 W 322 W	850 W 685 W 433 W	1129 W 912 W 577 W	1614 W 1299 W 817 W
697 W 566 W 362 W	956 W 771 W 487 W	1270 W 1026 W 650 W	1815 W 1462 W 919 W
774 W 628 W 402 W	1062 W 857 W 541 W	1411 W 1140 W 722 W	2017 W 1624 W 1021 W
851 W 691 W 442 W	1168 W 943 W 595 W	1552 W 1254 W 794 W	2219 W 1787 W 1123 W
929 W 754 W 483 W	1274 W 1028 W 649 W	1693 W 1368 W 866 W	2420 W 1949 W 1225 W
1084 W 880 W 563 W	1487 W 1200 W 757 W	1975 W 1596 W 1010 W	2824 W 2274 W 1430 W
1238 W 1006 W 644 W	1699 W 1371 W 866 W	2258 W 1824 W 1155 W	3227 W 2599 W 1634 W
1393 W 1131 W 724 W	1912 W 1542 W 974 W	2540 W 2052 W 1299 W	3631 W 2924 W 1838 W
1548 W 1257 W 804 W	2124 W 1714 W 1082 W	2822 W 2280 W 1444 W	4034 W 3249 W 2042 W
1703 W 1383 W 885 W	2336 W 1885 W 1190 W	3104 W 2508 W 1588 W	4437 W 3573 W 2247 W
1858 W 1508 W 965 W	2549 W 2056 W 1298 W	3386 W 2736 W 1732 W	4841 W 3898 W 2451 W

600			
Typ 11	Typ 21	Typ 22	Typ33
364 W 296 W 190 W	491 W 396 W 250 W	654 W 527 W 333 W	933 W 750 W 470 W
456 W 370 W 238 W	614 W 495 W 312 W	817 W 659 W 416 W	1166 W 937 W 587 W
547 W 445 W 285 W	736 W 594 W 375 W	980 W 791 W 499 W	1399 W 1125 W 705 W
638 W 519 W 333 W	859 W 693 W 437 W	1144 W 923 W 583 W	1632 W 1312 W 822 W
729 W 593 W 381 W	982 W 792 W 499 W	1307 W 1055 W 666 W	1866 W 1500 W 940 W
820 W 667 W 428 W	1104 W 891 W 562 W	1471 W 1187 W 749 W	2099 W 1687 W 1057 W
911 W 741 W 476 W	1227 W 990 W 624 W	1634 W 1318 W 832 W	2332 W 1875 W 1174 W
1002 W 815 W 523 W	1350 W 1089 W 687 W	1797 W 1450 W 916 W	2565 W 2062 W 1292 W
1093 W 889 W 571 W	1472 W 1188 W 749 W	1961 W 1582 W 999 W	2798 W 2250 W 1409 W
1275 W 1037 W 666 W	1718 W 1385 W 874 W	2288 W 1846 W 1165 W	3265 W 2625 W 1644 W
1458 W 1185 W 761 W	1963 W 1583 W 999 W	2614 W 2109 W 1332 W	3731 W 3000 W 1879 W
1640 W 1334 W 856 W	2209 W 1781 W 1124 W	2941 W 2373 W 1498 W	4198 W 3375 W 2114 W
1822 W 1482 W 952 W	2454 W 1979 W 1249 W	3268 W 2637 W 1665 W	4664 W 3750 W 2349 W
2004 W 1630 W 1047 W	2699 W 2177 W 1373 W	3595 W 2900 W 1831 W	5130 W 4125 W 2584 W
2186 W 1778 W 1142 W	2945 W 2375 W 1498 W	3922 W 3164 W 1998 W	5597 W 4500 W 2819 W

900			
Typ 11	Typ 21	Typ 22	Typ33
504 W 409 W 261 W	676 W 546 W 345 W	900 W 723 W 451 W	1290 W 1037 W 649 W
630 W 511 W 326 W	845 W 682 W 432 W	1126 W 903 W 563 W	1613 W 1296 W 811 W
756 W 613 W 391 W	1014 W 819 W 518 W	1351 W 1084 W 676 W	1935 W 1555 W 973 W
882 W 715 W 456 W	1183 W 955 W 605 W	1576 W 1264 W 789 W	2258 W 1814 W 1136 W
1008 W 817 W 521 W	1352 W 1092 W 691 W	1801 W 1445 W 902 W	2580 W 2073 W 1298 W
1134 W 919 W 586 W	1521 W 1228 W 777 W	2026 W 1626 W 1014 W	2903 W 2333 W 1460 W
1260 W 1021 W 651 W	1690 W 1365 W 864 W	2251 W 1806 W 1127 W	3225 W 2592 W 1622 W
1386 W 1124 W 717 W	1859 W 1501 W 950 W	2476 W 1987 W 1240 W	3548 W 2851 W 1785 W
1512 W 1226 W 782 W	2028 W 1638 W 1036 W	2701 W 2168 W 1352 W	3870 W 3110 W 1947 W
1764 W 1430 W 912 W	2366 W 1911 W 1209 W	3151 W 2529 W 1578 W	4515 W 3629 W 2271 W
2016 W 1634 W 1042 W	2704 W 2184 W 1382 W	3602 W 2890 W 1803 W	5160 W 4147 W 2596 W
2268 W 1839 W 1173 W	3042 W 2457 W 1554 W	4052 W 3251 W 2029 W	5805 W 4665 W 2920 W
2520 W 2043 W 1303 W	3380 W 2730 W 1727 W	4502 W 3613 W 2254 W	6450 W 5184 W 3245 W
2772 W 2247 W 1433 W	3718 W 3003 W 1900 W	4952 W 3974 W 2479 W	7095 W 5702 W 3569 W
3024 W 2452 W 1563 W	4056 W 3276 W 2073 W	5402 W 4335 W 2705 W	7740 W 6220 W 3894 W

Stavební výška [mm]

Stavební délka [mm]

400

500

600

700

800

900

1000

1100

1200

1400

1600

1800

2000

2200

2400

2600

2800

3000